




Faschingsgirlande aus Faltechnik



Man benötigt ein quadratisches Faltpapier. Zuerst faltet man in die Mitte, Ecke auf Ecke, damit ein Kreuz entsteht. Jetzt alle vier Ecken zur Mitte falten.

Im Anschluss daran dreht man das Blatt um und faltet wieder alle vier Ecken zur Mitte.



Danach knickt man das Blatt zur Hälfte, so dass die Ecken innen sind.

Danach mit Daumen und Zeigefinger in die Papiertaschen fahren und zurecht biegen.



Man kann das Gleiche in verschiedenen Farben wiederholen.



Man kann die einzelnen Himmel und Hölle Faltarbeit entweder ineinander kleben oder auffädeln. So hat man eine schöne Girlande zum Aufhängen.

